

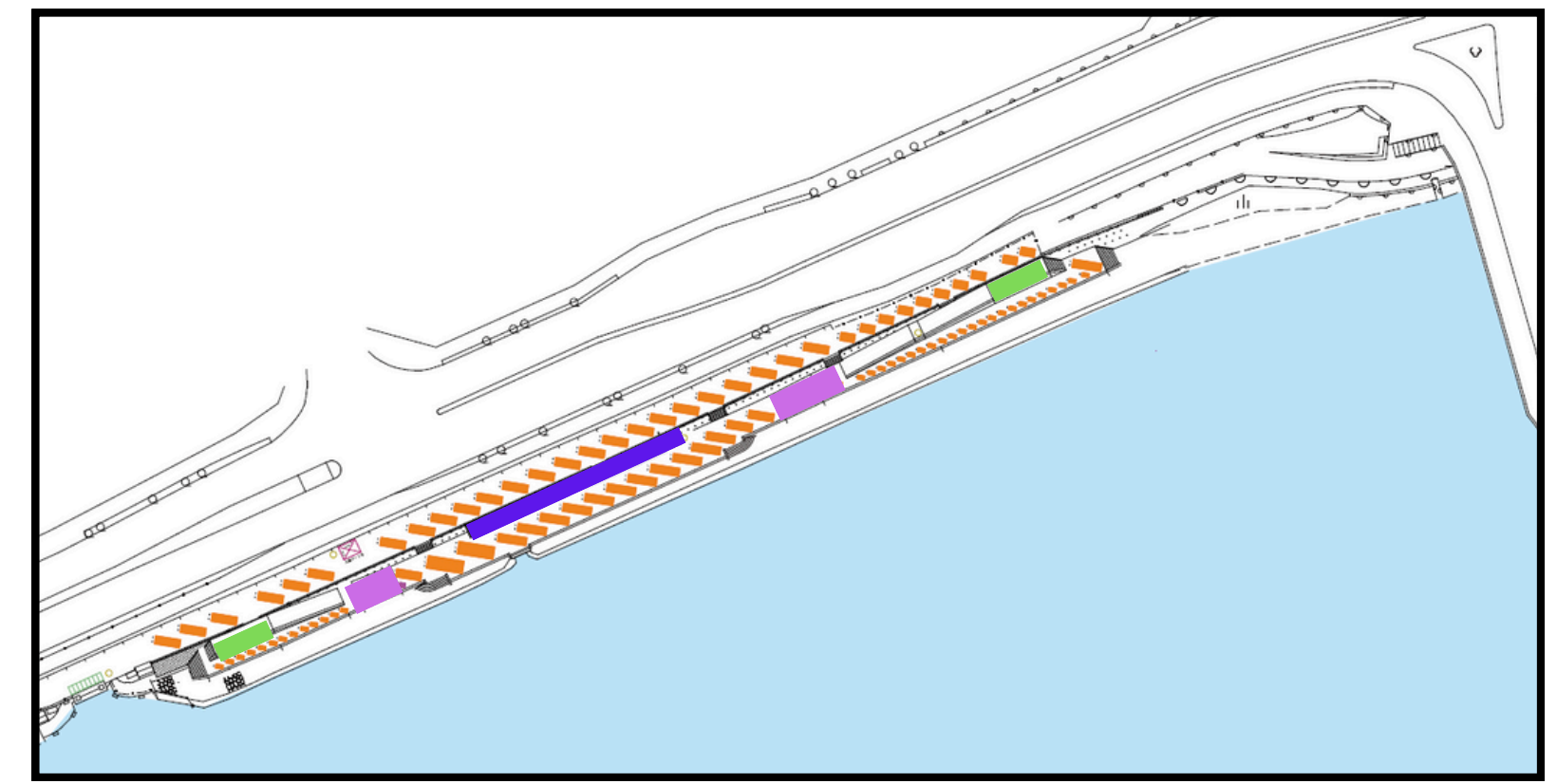
2025 松江水郷祭 湖上花火大会  
湖北エリア有料観覧席




①



②



2025 松江水郷祭 湖上花火大会  
湖北エリア有料観覧席



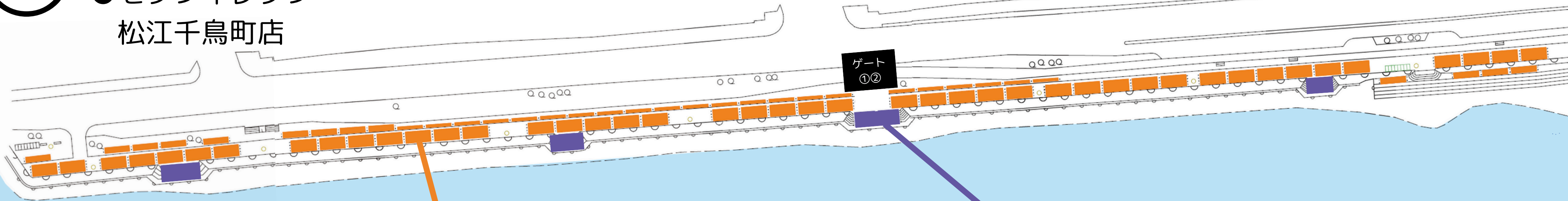
※席の位置は指定できません  
※入場ゲート番号は予定です

① ●セブンイレブン  
松江千鳥町店

●松江市総合  
福祉センター

●なにわー水

●すいてんかく



突道湖

【A】湖北 椅子席



料金 3,500 円/1席 申込制限 10 席まで

定員 1 名

湖岸に面した堤防の上側を利用したパイプ椅子席です。  
場所はセブンイレブン松江千鳥町付近～水辺ステージ  
(市役所前) です。

【C】湖北 階段席



料金 3,500 円/1席 申込制限 10 席まで

定員 1 名

湖岸に面した堤防の下側の階段席です。  
座布団が必要な場合は各自でお持ちください。

# 2025 松江水郷祭 湖上花火大会 湖北エリア有料観覧席




※席の位置は指定できません  
※入場ゲート番号は予定です

②

●松江市役所

●末次公園



**【D】湖北 車椅子席**



|    |                    |      |      |
|----|--------------------|------|------|
| 料金 | 3,500円/1席          | 申込制限 | 2席まで |
| 定員 | 1名(介助者が1名まで同席できます) |      |      |

湖岸に面した堤防の上側です。介助用の座布団が必要な場合は各自でお持ちください。

**【C】湖北 階段席**



|    |           |      |       |
|----|-----------|------|-------|
| 料金 | 3,500円/1席 | 申込制限 | 10席まで |
| 定員 | 1名        |      |       |

湖岸に面した堤防の下側の階段席です。  
座布団が必要な場合は各自でお持ちください。

**【B】湖北 椅子ペア席**



|    |           |      |      |
|----|-----------|------|------|
| 料金 | 9,000円/1組 | 申込制限 | 5組まで |
| 定員 | 2名        |      |      |

湖岸に面した水辺のステージに2人掛けのキャンプチェア設置したペア椅子席です。場所は、末次公園前です。

**【A】湖北 椅子席**



|    |           |      |       |
|----|-----------|------|-------|
| 料金 | 3,500円/1席 | 申込制限 | 10席まで |
| 定員 | 1名        |      |       |

湖岸に面した堤防の上側を利用したパイプ椅子席です。  
場所はセブンイレブン松江千鳥町付近～水辺ステージ(市役所前)です。

宍道湖